


Sistema modulare per la realizzazione di Recinti e Box per animali



VOLPE & MOSCHIN SRL.

Via U. Giordano, 52 - Vallese di Oppeano (Verona)

Tel. 045 7134722 - Fax 045 7134723


Web Site: www.fidobox.it - e-mail: info@fidobox.it

Iscrizione al Registro Imprese di Verona n. 01216190239
REA VR 167505 - Capitale Sociale (inter. versato) € 100.000

**Fido
Box**

...Se li ami li proteggi

www.fidobox.it

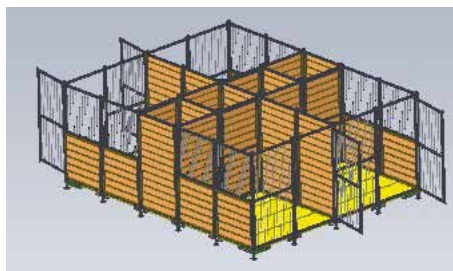



I Pannelli Modulari FidoBox permettono di realizzare Recinti e Box per cani, e piccoli animali in genere, con molti vantaggi a costi ridotti. Fido Box è garanzia di qualità, versatilità e praticità senza trascurare robustezza e durata nel tempo:



...Se li ami li proteggi


QUALITA' per: la selezione dei materiali utilizzati, le lavorazioni di assemblaggio e saldatura effettuate con procedimenti automatizzati e controllati da personale qualificato, la zincatura a caldo di tutti i telai in Acciaio, l'impegno per la ricerca e lo studio di nuovi materiali, innovazioni tecnologiche e accorgimenti tecnici che rendano i ns. prodotti sempre migliori e al passo con le sempre più severe richieste commerciali.



VERSATILITA' per: l'adattabilità a qualsiasi spazio (anche non predisposto) grazie al sistema modulare, fondamentale pregio dei pannelli Fido Box. La possibilità di montare e smontare il recinto o box e di integrare o togliere moduli per creare soluzioni atte a soddisfare qualsiasi esigenza grazie alle numerose versioni proposte, dal semplice modulo a vista con sbarre, al modulo coibentato, al più ricercato con assicelle in legno. Inoltre la copertura coibentata, (il tetto) e gli accessori che rendono il recinto o il box unico e personale.

PRATICITA' nell'uso: per la linea essenziale e sobria e, nello stesso tempo, sicura e affidabile; nella pulizia di ogni sua parte senza gravose manutenzioni; nella movimentazione per le ridotte dimensioni d'ingombro dei moduli smontati e il peso relativamente leggero; nel montaggio facile, veloce, e corredato di semplici istruzioni.

Tutte le versioni dei moduli Fido Box sono sempre visionabili presso la ns. Sede.





● Sistema Modulare FIDOB0X	pag.2
● Pannelli Modulari	pag.3
● Pannelli Porta	pag.4
● Finestre e Piedino	pag.5
● Pavimento	pag.6
● Simulazioni	pag.6
● Tetto	pag.7
● Tetrisbox	pag.8
● Accessori	
— Alimentazione	pag.9
— Minifido	pag.9
— Riscaldamento	pag.10
— Cassa Parto	pag.11
— Cuccia e Pedane	pag.12





PANNELLI FISSI - VARIE TIPOLOGIE:

Premessa:

(foto affiancata al testo del disegno neutro)

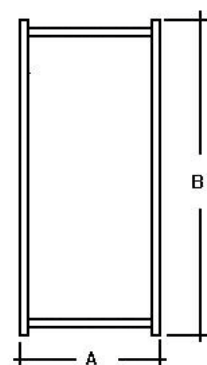
Dimensioni standard AXB mm. 1000x1900

Dimensioni fuori standard (a richiesta)

AXB mm. 500x1900 multipli e/o a misura

(per tutti i modelli di cui sotto)

A tutti i pannelli è possibile l'applicazione di GIROCIOTOLA 1C e/o 2C e abbeveratoio.



PANNELLO MODULARE SBARRE ZINCATO - S

Realizzato con robusto tubolare d'Acciaio: telaio e porta in profilo quadro e traversi verticali (sbarre) in profilo tubolare tondo. Assemblato e saldato con procedimenti automatizzati e controllati. Trattamento anticorrosione mediante zincatura a caldo per immersione totale in bagno di zinco fuso.

Porta ad anta provvista di robuste cerniere fornite montate. Chiusura a chiavistello fornita montata (provvista di occhielli per inserimento di lucchetto). Facilmente adattabile per apertura in tutte le direzioni. Completo di viti, dadi e rondelle zincati per un facile e rapido assemblaggio.



PANNELLO MODULARE RETE ZINCATO - R

Realizzato con robusto tubolare d'Acciaio: telaio in profilo quadro. Applicazione di rete elettrosaldata maglia 40x40 filo Ø 4, applicata al telaio mediante profilo P in acciaio inox e fissato con viti. Telaio assemblato e saldato con procedimenti automatizzati e controllati.

Trattamento anticorrosione mediante zincatura a caldo per immersione totale in bagno di zinco fuso (tranne il profilo a P di fissaggio rete che è in acciaio inox).

Completo di viti, dadi e rondelle per un facile e rapido assemblaggio modulare.



PANNELLO MODULARE □ SBARRE □ LEGNO - SL

Realizzato con robusto tubolare d'Acciaio in profilo quadro con inserimento di pannello, composto d'assicelle di forte spessore di legno d'abete trattate e verniciate con prodotti atossici.

Assemblato e saldato con procedimenti automatizzati e controllati.

Trattamento anticorrosione del telaio mediante zincatura a caldo per immersione totale in bagno di zinco fuso.

Completo di viti, dadi e rondelle per un facile e rapido assemblaggio modulare.



Pannelli modulari

PANNELLO MODULARE □ SBARRE □ POLIURETANO – SP

Realizzato con robusto tubolare d'Acciaio: telaio in profilo quadro e traversi verticali (sbarre) in profilo tubolare tondo.

Assemblato e saldato con procedimenti automatizzati e controllati.

Trattamento anticorrosione mediante zincatura a caldo per immersione totale in bagno di zinco fuso. Nella parte sottostante è inserito pannello in poliuretano espanso rivestito ambo i lati da lamierino zincato verniciato

Completo di viti, dadi e rondelle per un facile e rapido assemblaggio modulare.



PANNELLO MODULARE SBARRE □ LEGNO – 3/4L

Realizzato con robusto tubolare di Acciaio profilo quadro con inserimento di pannello, composto d'assicelle di forte spessore di legno d'abete trattate e verniciate con prodotti atossici per □ altezza.

Assemblato e saldato con procedimenti automatizzati e controllati. Trattamento anticorrosione del telaio mediante zincatura a caldo per immersione totale in bagno di zinco fuso. Completo di viti, dadi e rondelle zincati per un facile e rapido assemblaggio.



PANNELLO MODULARE SBARRE □ POLIURETANO – 3/4P

Realizzato con robusto tubolare di Acciaio profilo quadro con inserimento di pannello in poliuretano espanso rivestito ambo i lati da lamierino zincato verniciato. Assemblato e saldato con procedimenti automatizzati e controllati.

Trattamento anticorrosione del telaio mediante zincatura a caldo per immersione totale in bagno di zinco fuso.

Completo di viti, dadi e rondelle zincati per un facile e rapido assemblaggio.



PANNELLO MODULARE LEGNO – L

Realizzato con robusto tubolare d'Acciaio in profilo quadro con inserimento di pannello, composto d'assicelle di forte spessore di legno d'abete trattate e verniciate con prodotti atossici.

Assemblato e saldato con procedimenti automatizzati e controllati. Trattamento anticorrosione del telaio mediante zincatura a caldo per immersione totale in bagno di zinco fuso.

Completo di viti, dadi e rondelle per un facile e rapido assemblaggio modulare.



PANNELLO MODULARE POLIURETANO – P

Realizzato con robusto tubolare di Acciaio profilo quadro con inserimento di pannello in poliuretano espanso rivestito ambo i lati da lamierino zincato verniciato. Assemblato e saldato con procedimenti automatizzati e controllati. Trattamento anticorrosione del telaio mediante zincatura a caldo per immersione totale in bagno di zinco fuso.

Completo di viti, dadi e rondelle zincati per un facile e rapido assemblaggio.



Pannelli modulari

PANNELLI PORTA - VARIE TIPOLOGIE:

Dimensioni standard AXB mm. 1000x1900
(per tutti i modelli di cui sotto)

A tutti i pannelli è possibile l'applicazione di GIROCIOTOLA 1C e/o 2C e abbeveratoio.

PANNELLO MODULARE PORTA SBARRE ZINCATO – PS

Realizzato con robusto tubolare d'Acciaio: telaio e porta in profilo quadro e traversi verticali (sbarre) in profilo tubolare tondo. Assemblato e saldato con procedimenti automatizzati e controllati.

Trattamento anticorrosione mediante zincatura a caldo per immersione totale in bagno di zinco fuso. Porta ad anta provvista di robuste cerniere fornite montate.

Chiusura a chiavistello fornita montata (provvista di occhielli per inserimento di lucchetto). Facilmente adattabile per apertura in tutte le direzioni.

Completo di viti, dadi e rondelle zincati per un facile e rapido assemblaggio.



PANNELLO MODULARE PORTA RETE ZINCATO – PR

Realizzato con robusto tubolare d'Acciaio: telaio e porta con traverso orizzontale in profilo quadro e applicazione di rete elettrosaldata maglia 40x40 filo Ø 4

Assemblato e saldato con procedimenti automatizzati e controllati per il telaio e assemblaggio rete mediante profilo P in acciaio inox per una maggior durata alla corrosione e soprattutto con la possibilità se necessario di poter togliere e sostituire la rete o fare opportuna manutenzione se necessario. Trattamento anticorrosione mediante zincatura a caldo per immersione totale in bagno di zinco fuso (tranne il profilo di fissaggio della rete al telaio che è in acciaio inox). Porta ad anta provvista di robuste cerniere fornite montate.

Chiusura a chiavistello fornita montata (provvista di occhielli per inserimento di lucchetto). Facilmente adattabile per apertura in tutte le direzioni.

Completo di viti, dadi e rondelle zincati per un facile e rapido assemblaggio.



PANNELLO MODULARE PORTA POLIURETANO o LEGNO – PP o PL – PPA o PLA

Realizzato con robusto tubolare d'Acciaio: telaio e porta con traverso orizzontale in profilo quadro e applicazione di pannello coibentato (schiuma di poliuretano espanso 30 mm.

Rivestito ambo i lati da lamierino zincato e verniciato bianco) profilato in acciaio zincato. Telaio assemblato e saldato con procedimenti automatizzati e controllati e assemblaggio pannello coibentato mediante profilo C e P in acciaio zincato e fissato in modo robusto al telaio ma con la possibilità di sostituirlo o fare opportuna manutenzione se necessario.

Trattamento anticorrosione mediante zincatura a caldo per immersione totale in bagno di zinco fuso per il telaio). Porta ad anta provvista di robuste cerniere fornite montate.

Chiusura a chiavistello fornita montata (provvista di occhielli per inserimento di lucchetto). Facilmente adattabile per apertura in tutte le direzioni.

Completo di viti, dadi e rondelle zincati per un facile e rapido assemblaggio.

CODICE ARTICOLO PP (se legno anziché poliuretano codice articolo PL)

Lo stesso modello può essere corredato di apertura su un lato mis. 40x60 per favorire il passaggio degli animali senza dover aprire o lasciar aperta la porta (utile soprattutto se la suddetta porta viene utilizzata per accesso a zona notte o cuccia tetris).

CODICE ARTICOLO PPA (se legno anziché poliuretano codice articolo PLA)

A richiesta chiusura 40x60 a basculante (B) o a ghigliottina (G).



Pannelli modulari

PANNELLO MODULARE PORTA SPECIALE (VARIANTI)

Per soddisfare esigenze diverse, realizziamo il modulo porta nelle varianti:

- completamente chiusa legno o poliuretano;
 - semi chiusa □ legno o poliuretano + □ sbarre O rete;
 - parte inferiore aperta (apertura per il cane dim. 40x60), superiore legno o poliuretano;
 - con ghigliottina azionabile con sistema di carrucole dall'esterno del box;
 - con oblo' ;
 - a doppia apertura tipo stalla;
 - porta scorrevole in poliuretano o in legno
- ... nonchè molte altre personalizzazioni che.. basta chiedere!!



FINESTRA PER PANNELLI COIBENTATI

FidoBox ha inserito nel proprio range prodotti la finestra applicabile ai pannelli coibentati e alle porte coibentate per soddisfare l'esigenza di aerazione e illuminazione degli interni box quali zona notte e corridoi.

Dall'ampia gamma di finestre applicabili ai pannelli modulari coibentati FidoBox, abbiamo scelto i modelli che riteniamo più adatti a box e recinti per rapporto qualità/prezzo, praticità/robustezza. Trattasi di finestre applicabili ai Pannelli coibentati dimensioni 600 x 600 del tipo Wasistas, a



PIEDINO APPOGGIO o FISSAGGIO a terra (non obbligatorio).

Consigliato in caso di dislivello o Vs. pavimento non regolare, ove non previsto il pavimento modulare FidoBox.

Acciaio Zincato a caldo con piastrina appoggio/fissaggio provvista di fori (tasselli esclusi). Il piedino, inserito nel montante dei ns. pannelli, va bloccato all'altezza desiderata mediante vite auto-perforante in dotazione..

Pavimento FidoBox

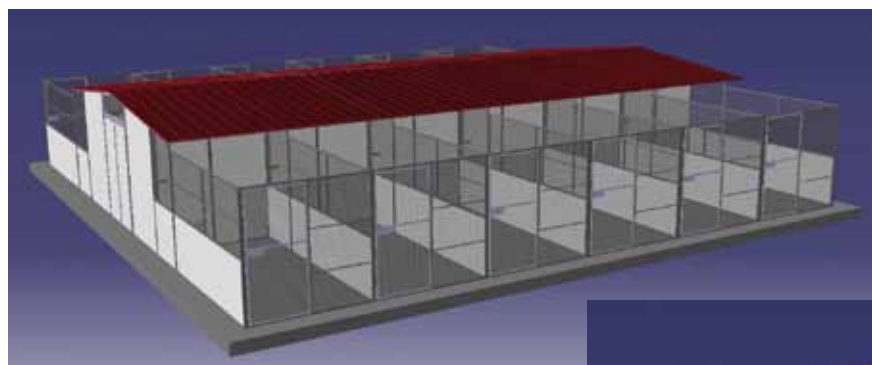
Il **Pavimento Modulare FidoBox** è la nostra migliore risposta all'esigenza di alloggiare in modo corretto, confortevole e pratico gli animali nelle nostre realizzazioni recinto/box ove non sia possibile predisporre un piano in cemento o piastrellato. Esso è infatti posizionabile su qualsiasi terreno senza la preoccupazione che gli animali soffrano l'umidità o possano fuoriuscire. Pensiamo inutile spendere parole per ricordare i vantaggi di poter alloggiare gli animali su un piano in legno e aggiungiamo la praticità e la robustezza di tale materiale.



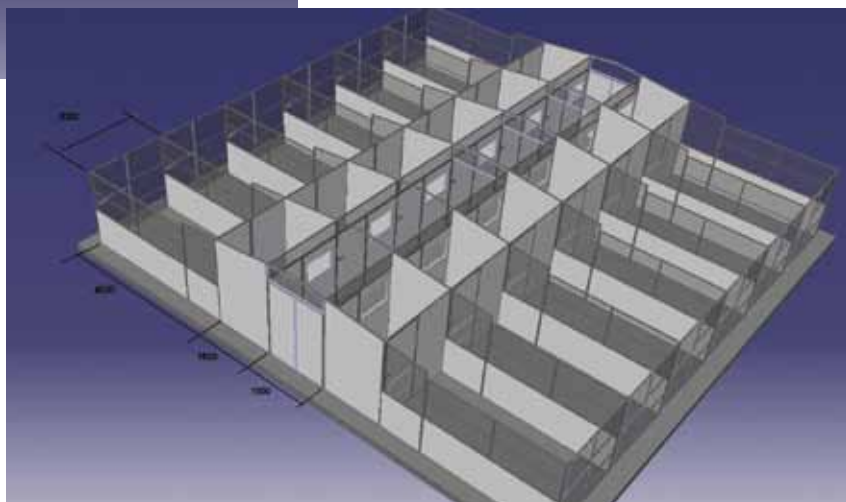
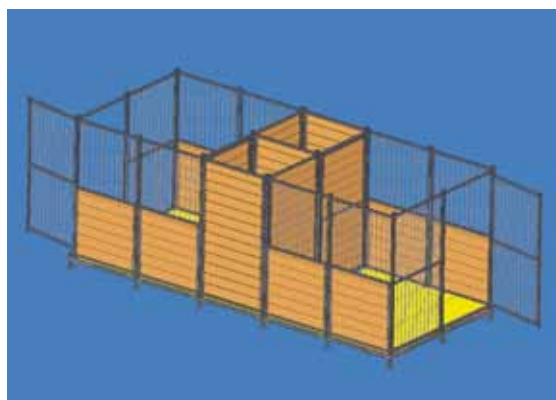
Il **Pavimento Modulare FidoBox** consiste in un telaio modulare in Acciaio Zincato di forte spessore che sostiene un tavolato in legno trattato anti acqua (verniciatura impermeabile atossica di colore giallo). Il telaio modulare sostiene il tavolato dal terreno circa 100 mm. garantendo l'aerazione della superficie sottostante e forma una unica struttura con il recinto/box che viene montato e fissato sullo stesso.

I pannelli in legno sono di larghezza 500 mm. in modo da favorirne la mobilità in fase di pulizia, smontaggio e/o sostituzione.

Il **Pavimento Modulare FidoBox** viene realizzato con qualsiasi dimensione e consegnato completo di kit telaio modulare, pannelli in legno predisposti, giunzioni di fissaggio e istruzioni passo passo per il montaggio. La modularità inoltre, ci permette di trasportare grandi superfici in poco spazio!



Simulazioni



Tetto

Il **Tetto coibentato FidoBox** è anch'esso modulare e quindi ripropone gli stessi vantaggi di tutti i nostri prodotti: facile movimentazione e trasporto perché sono lastre modulari non eccessivamente grandi e relativamente leggere, semplice e veloce montaggio senza l'utilizzo di particolari attrezzature o nozioni tecniche. Per la realizzazione della copertura dei Vostri recinti e box ci siamo imposti l'utilizzo di materiali qualitativamente superiori e affidabili e durevoli nel tempo, robusti, esteticamente gradevoli nel rispetto dell'ambiente: il coibentato è ideale allo scopo ed inoltre isola e protegge in modo eccellente dagli agenti atmosferici e acustici le zone per le quali viene utilizzato.

Il Tetto FidoBox è composto da lastre modulari in Poliuretano espanso rigido rivestito ambo i lati da lamierino zincato e verniciato bianco; il lato di appoggio al recinto/box è piano e il lato esterno (superiore) è grecato per favorire la caduta della pioggia sul lato ove desiderate la pendenza. Viene fissato direttamente sulla Vostra realizzazione di recinto/box mediante apposite staffe e viti in dotazione con il risultato di una unica e robusta struttura con possibile successivo ampliamento, riduzione, montaggi e smontaggi infiniti.



Il **Tetto modulare FidoBox** permette l'inclinazione per lo scarico dell'acqua piovana sul lato desiderato (solitamente il retro). Sui due lati di taglio del Poliuretano è rifinito da robuste bandelle in Acciaio Verniciato testa di moro con apposito canale pre formato scolo dell'acqua convogliata dalle greche. Esclusa fornitura di pluviali.

Le dimensioni Tetto del sistema modulare è multiplo di 500 mm. e consigliamo di prevedere la sporgenza sul perimetro della realizzazione recinto/box di almeno 250 mm. Per tetti di grandi dimensione è consigliabile l'applicazione della apposita latteneria per lo scarico a terra mediante pluviali in Acciaio Zincato e verniciato (foto del particolare)



Dalla continua ricerca al fine di ottimizzare la qualità dei nostri prodotti, presentiamo **FidoBox Tetto Coppo**, una valida soluzione estetica nel rispetto ambientale o paesaggistico, oltre a tutti i pregi del tetto coibente standard.

Fidobox Tetto Coppo rispecchia le stesse caratteristiche tecnico costruttive del Tetto coibente standard di cui sopra ma offre un vantaggio estetico non indifferente. La lamiera superiore, anzichè grecata bianca, viene offerta in una versione sagomata particolarmente suggestiva e gradevole (sempre zincata e sopra verniciata colore mattone); la lamiera inferiore piana (micro nervata) zincata e sopra verniciata colore mattone; il materiale coibente in poliuretano tra esse minimo spessore 30 mm... per un risultato estetico eccellente!

Formati, finitura (protezione davanti e canale convogliamento acqua nella parte più bassa in acciaio preverniciato testa di moro), sistema di ancoraggio alla struttura recinto/box sono le stesse del tetto coibente normale....



Tetrisbox

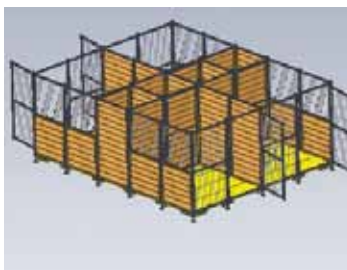
La crescente esigenza dei turisti di poter condividere le vacanze con gli amici animali, impone spesso agli operatori di adeguare le proprie strutture a favore dell'accoglienza e soggiorno dei fedeli compagni nel rispetto delle norme igienico-sanitarie e di civile convivenza.

FidoBox propone Tetrisbox, una valida soluzione (per Hotel, Residence, Campaggi, Villaggi vacanza, siti turistici ed aree attrezzate ...) allo scopo di fidelizzare la clientela dimostrando sensibilità, nonché pronta considerazione, verso le esigenze più ricercate.



Tetrisbox è una struttura modulare di particolare composizione, di contenute dimensioni e costo che permette sicuro e salutare soggiorno agli animali. L'investimento iniziale per l'acquisto della struttura è indicativamente ammortizzabile nel corso della prima stagione e consente un guadagno commerciale e di immagine immediato, oltre al ritorno economico nella stagione turistica successiva.

Quale migliore occasione di veicolo pubblicitario il passaparola di un cliente soddisfatto, lieto di condividere con gli amici amanti degli animali l'informazione che nella Vs. struttura è presente una zona Tetrisbox??? ... oltre alla segnalazione nel ns. sito www.fidobox.it Tetrisbox è massimo contenimento ed ottimizzazione degli spazi; ottimo rapporto superficie a disposizione degli animali; eccellente impatto estetico unito alle praticità di avere una struttura facilmente pulibile e sicura per gli animali. Utili accessori quali girociotola e abbeveratoio permettono a chiunque di alimentare l'animale senza entrare nel box.



Tetrisbox è modulare, facilmente smontabile e modificabile, nonché ampliabile per 4 o 6 posti (Tetrisbox 4 e 6) senza limite per dimensioni e tipologia di composizione. L'accesso alla cuccia o zona notte è favorito da una porta che permette il passaggio del cane (40x60) se chiusa oppure, aperta, la pulizia completa e rapida della cuccia stessa e l'accesso ad un apposito vano in cui il cliente può riporre cibo, accessori, attrezzature personali etc. Il valore commerciale di una struttura usata realizzata con sistema modulare è garantito perché ricercata e quindi trova immediata collocazione sul mercato. Le manutenzioni periodiche sono praticamente nulle e limitate ogni due o tre anni al rinnovo della verniciatura delle parti in legno con prodotto impregnante ecologico. Tale trattamento si esegue facilmente con una semplice spugna e non necessita di alcuna particolare predisposizione. Utilizzando pannelli coibentati, anziché in legno (scelti per ragioni estetiche) non sono necessarie manutenzioni.



Accessori (alimentazione)

Girociotola

I vantaggi di poter utilizzare il Girociotola proposto da FidoBox sono innumerevoli: dalla praticità di poter alimentare gli animali e procedere alla pulizia senza il contatto diretto e dall'esterno del recinto/box; l'impossibilità degli animali di giocare con le ciotole e quindi rovesciarne il contenuto; la robustezza e qualità dei materiali utilizzati (telaio in Acciaio Zincato a caldo girevole e ciotole in Acciaio Inox da lt. 3 cad.); la possibilità di applicazione su qualsiasi tipo di supporto in qualsiasi momento; le ciotole Inox non sono applicate in modo fisso ma non è possibile poterle togliere dal telaio dagli animali. E' possibile il duplice utilizzo: acqua e alimenti.



Il nuovo ed elegante design, rendono alla struttura maggior robustezza e una superba e ricercata finitura estetica, mantenendo le stesse caratteristiche funzionali del modello precedente e la garanzia di qualità FidoBox...

**Versione
DOPPIO - GIROCIOTOLA 2 C**
(Telaio e contro telaio in acciaio zincato con girello zincato + n. 2 ciotole inox diametro 220, viti fissaggio)



**Versione
MONO - GIROCIOTOLA 1 C**
(telaio e contro telaio in acciaio zincato con girello zincato + n. 1 ciotola inox diametro 220, viti fissaggio)



...se il Vs. cagnolino soffre di inappetenza, desidera il nuovo Girociotola FidoBox! ...non ci avevate pensato!?



Abbeveratoio

L'**Abbeveratoio** automatico proposto da FidoBox consente il vantaggio di abbeverare gli animali costantemente e con acqua sempre fresca e pulita perché applicabile alla rete idrica oppure a caduta mediante serba-toio. Applicabile a qualsiasi supporto in qualsiasi momento (foto affiancata al testo).

Interamente realizzato in Acciaio Inox e provvisto di galleggiante (con protezione nei confronti degli animali) a livello costante (1,5 litri). Su richiesta, con rubinetto di scarico per facilitare la pulizia.

Sicuro e affidabile, igienico e robusto, l'**Abbeveratoio** proposto da FidoBox, sarà l'accessorio indispensabile per Voi e i Vostri animali.

Minifido

Minifido, completa la gamma dei recinti modulari FidoBox e nasce dalla esigenza degli allevatori di poter realizzare piccoli recinti momentanei per la custodia di cucciolate o animali di piccola taglia.

Minifido è realizzato in robusto tubolare di profilo quadro per il telaio e profilo tubolare tondo per le sbarre, in Acciaio di qualità, zincato a caldo per immersione in bagno di zinco fuso. Saldato e assemblato con procedimento automatizzato e controllato da personale qualificato.

Dimensioni lunghezza 1500 altezza 800 mm. La robustezza, le finiture, la durata nel tempo del pannello Minifido sono garantite dallo studio, l'esperienza e la cura che riserviamo a tutte le realizzazioni FidoBox.

L'assemblaggio tra i vari pannelli avviene mediante le staffe predisposte alle estremità ad aggancio rapido (senza ferramenta e viti). E' possibile la realizzazione di piccoli recinti modulari di varie dimensioni e forme: la più piccola a forma triangolare con lato 1500 mm. e la più grande... provate a realizzarla Voi



Riscaldamento

Lampada riscaldante IR

La Lampada Riscaldante IR Permette di riscaldare un piccolo ambiente o la cuccia del cane. Disponibile in unica versione: portalamпада in alluminio con griglia di protezione.

Dotate di lampadine a raggi infrarossi normali da 150W.

Trasformatore per funzionamento a basso voltaggio incorporato e provvista di filo con presa.



Pannello radiante



Il **Pannello Radiante** proposto da FidoBox è un sistema di riscaldamento elettrico studiato per il benessere dei vostri animali. Una valida risposta anche a livello economico, efficienza e minimo ingombro. La rapida installazione permette di posizionare il pannello radiante secondo la necessità in maniera temporanea o fissa a qualsiasi struttura o all'interno di ns. installazioni modulari. Ancora una volta l'elettronica più avanzata al servizio e per il benessere degli animali.

Il principale componente è un pannello termico dimensioni 60x60 cm. 220V

Il **Pannello Radiante** può essere fornito con sostegno tubolare fisso da applicare ai ns. moduli (mediante inserimento nel tubo montante) o fissabile a muro (mediante apposita piastra), oppure con trespolo indipendente, carrellabile con rotelle, regolabile in altezza. Entrambi sono predisposti per l'adattamento mediante rotazione dell'asse centrale.

Cassa parto

Cassa Parto modello Vip sostituisce definitivamente il modello standard, che non verrà più prodotto, allo scopo di soddisfare ancor meglio le esigenze dell'attento allevatore sempre orientato a prodotti innovativi e all'avanguardia.

Descrizione della struttura:

- completamente costruita in Poliuretano espanso rigido (materiale estremamente coibente) spessore 3 cm., rivestito ambo i lati in lamierino zincato e verniciato bianco e completamente profilato in acciaio zincato; sprovvisto di spigoli taglienti secondo i principi e le regole di sicurezza e qualità Fidobox;
- protezione del pianale in materiale morbido antigraffio e facilmente lavabile;
- n. 4 piedini in acciaio zincato di altezza circa 10 cm. regolabili;
- telaio interno in acciaio zincato per la protezione dei cuccioli dallo schiacciamento da parte della femmina (facilmente removibile);
- sportellino reclinabile per favorire l'uscita dalla cassa parto con posizione chiusa bloccata da chiavistello (facilmente removibile)



Distingue Cassa Parto Vip l'aggiunta di:

possibilità di ribaltamento o smontaggio completo delle sponde;
 utilizzo senza sponde come pedana;
 facile imballaggio, montaggio (con istruzioni) e trasporto;
 sostegno porta lampada (in acciaio zincato regolabile e smontabile - tubo proteggi filo) - a richiesta
 Cassa Parto Vip rientra tra gli accessori utili e talvolta indispensabili ad ogni allevatore che si rispetti, attento alla sicurezza e tranquillità della femmina e dei cuccioli nel particolare e importante momento del parto e successivo allattamento.



La **cassa parto modello Vip** è disponibile nelle versioni

- M con dimensioni 105 x 125 altezza 65 cm. (piedi compresi)
- L con dimensioni 105 x 155 altezza 65 cm. (piedi compresi)
- XL con dimensioni (105 x 180 altezza 65 cm. (piedi compresi) doppio sportello affiancate da una vasta gamma di possibili misure a richiesta per incontrare le diverse esigenze secondo lo spazio disponibile e tipo di animale.

Optional (predisposizione da concordare all'acquisto):

sistema di riscaldamento del pianale, incorporato direttamente nello stesso, provvisto di quadro comandi per la modulazione della temperatura desiderata.



Cuccia

Fido cuccia, la cuccia coibentata, con la collaborazione di allevatori cinofili e pensioni per i quali è indispensabile, oltre al benessere e la protezione degli animali, soddisfare esigenze di praticità igienica, della disinfestazione e garantire robustezza e durata nel tempo.

Fido cuccia è completamente smontabile (a richiesta) e modulare per favorire il trasporto, la movimentazione e l'eventuale sostituzione delle parti che si potrebbero usurare nell'utilizzo, senza dover comprare una nuova cuccia. Costituita da una solida struttura in tubolare completamente zincato a caldo, Fido cuccia è completata da pareti in materiale coibente (poliuretano espanso rigido 30 mm. rivestito ambo i lati da lamierino zincato e verniciato bianco). Il materiale coibente che usiamo per Fido cuccia, protegge e isola da rigide e/o elevate temperature ambientali/climatiche e dal rumore gli animali. Provvista di piedini fissi, **Fido cuccia** rimane sollevata circa 100 mm. per favorire la pulizia e la ventilazione del piano di appoggio. Il tetto è apribile mediante cerniere per facilitare la pulizia e l'igiene dall'alto con idro-pulitrice; un ammortizzatore rallenta l'eventuale e accidentale caduta/ chiusura del tetto stesso (a richiesta). La particolarità del tetto piano di **Fido cuccia** è gradita agli animali ove amano sostare e riposare. A richiesta, anziché apertura dal tetto, con sportello apribile davanti. Chiusura a chiavistello.




Fido cuccia è attualmente disponibile solo in versione taglia MEDIA/GRANDE con dimensioni esterne 103 cm. x 103 cm. x altezza 100 cm.

A richiesta **Fido cuccia** viene fornita completa di **pannello radiante o pedana riscaldante**: entrambi a basso voltaggio e completi di termostato per modulare la temperatura desiderata.

Molto comoda e funzionale l'applicazione (asportabile nei mesi estivi) della lampada riscaldante a infrarosso con fuoriuscita e protezione del filo elettrico sul retro della struttura.

Pedane



La **Pedana Riposo FidoBox** è realizzata con pannello coibentato (poliuretano espanso 30 mm. rivestito ambo i lati da lamierino zincato e verniciato) profilato sui bordi in acciaio zincato.

Provvista di piedini altri 10 cm. con appoggio regolabile. Pianale in materiale plastico morbido antigraffio, protetto ai bordi e di facile pulizia.

Dimensione standard 100x103 cm. (altezza 15 cm) ...affiancata da infinite possibili dimensioni con costruzione a richiesta secondo lo spazio e il tipo di animale.

Optional a richiesta:

sistema riscaldante (inserito all'interno della pedana) a basso voltaggio e provvisto di termostato per la modulazione della temperatura desiderata.

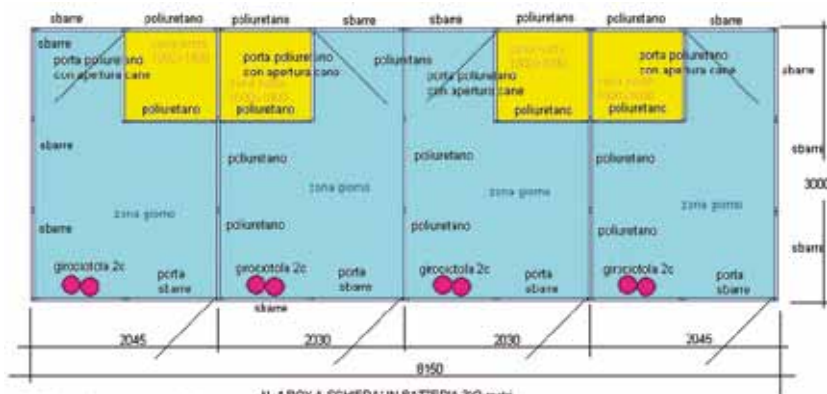
La Pedana Riposo FidoBox realizzata con l'applicazione di un pannello legno (trattato anti acqua) su telaio in acciaio zincato.

Dimensioni 99x95 cm. altezza 15 cm.

Provvista di piedini altri 10 cm. con appoggio regolabile.

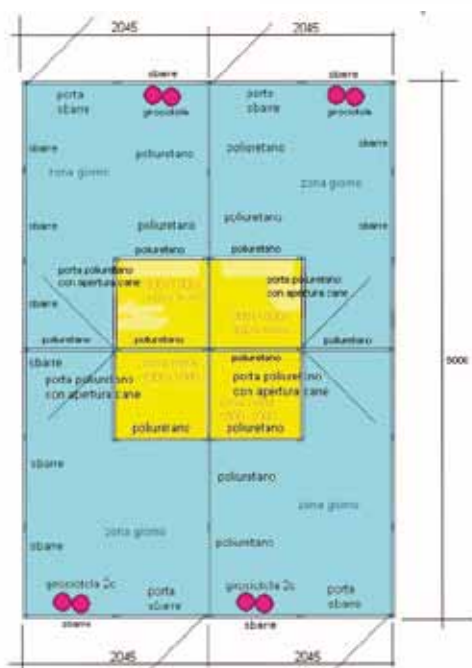
...affiancata da infinite possibili dimensioni con costruzione a richiesta secondo lo spazio e il tipo di animale.

Simulazioni

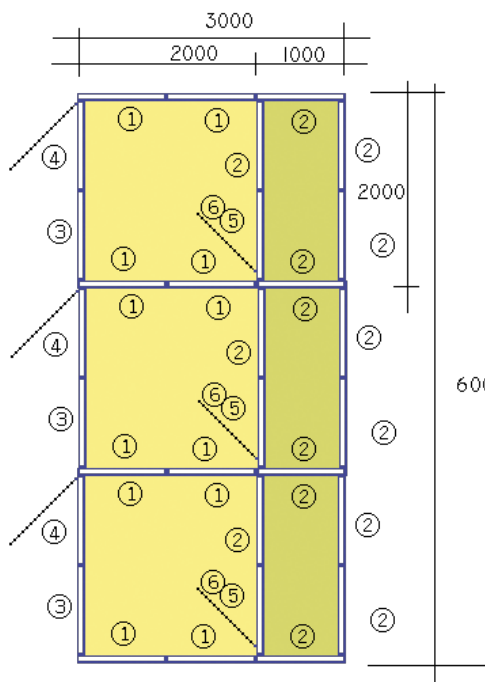
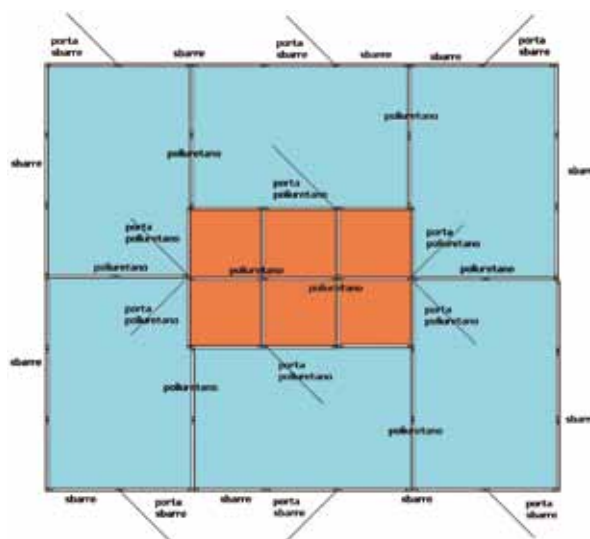


Fidobox - Vr

N. 4 BOX A SCHIERA IN BATTERIA 302 metri
 ZONA NOTTE tipo cuccia letto con diarisma
 ZONA GIORNO con pannelli metri
 PAVIMENTO modulare e TETTO COIBENTATO 3,5 x 8,5 mt.



N. 4 BOX MODULARI 310 CON CUCCIA TERRO



ZONA NOTTE
 ZONA GIORNO

- 6000
- ① PANNELLO SBARRE POLIURETANO
 - ② PANNELLO POLIURETANO
 - ③ PANNELLO SBARRE
 - ④ PANNELLO PORTA SBARRE
 - ⑤ PANNELLO PORTA POLIURETANO
 - ⑥ APERTURA GHIGLIOTTINA

VOLPE & MOSCHIN SRL.

Via U. Giordano, 52 - Vallese di Oppeano (Verona)


Tel. 045 7134722 - Fax 045 7134723

Web Site: www.fidobox.it - e-mail: info@fidobox.it

Iscrizione al Registro Imprese di Verona n. 01216190239

REA VR 167505 - Capitale Sociale (inter. versato) € 100.000

**Fido
Box**



info@fidobox.it / www.fidobox.it